

# STRESSTEST BEGROTING 2023

## FINANCIËLE KENGETALLEN

### Netto schuldquote

Begroting 2023	96 %
Stedelijkheidsklasse 2020	52,8 %
Nederland 2020	47,6 %

#### Signaleringswaarde provincie

>130 % meest risicovol  
90-130 % neutraal  
<90 % minst risicovol



### Solvabiliteitsratio

Begroting 2023	34 %
Stedelijkheidsklasse 2020	28,3 %
Nederland 2020	36,5 %

#### Signaleringswaarde provincie

<20 % meest risicovol  
20-50 % neutraal  
>50 % minst risicovol



### Grondexploitaties

Begroting 2023	36 %
Begroting 2022	34 %
Rekening 2021	30 %

#### Signaleringswaarde provincie

> 35 % meest risicovol  
20-35 % neutraal  
<20 % minst risicovol



### Exploitatieresultaat

Begroting 2023	1,2 %
Stedelijkheidsklasse 2020	4,4 %
Nederland 2020	6,6 %

#### Signaleringswaarde provincie

< 0 % meest risicovol  
0 % neutraal  
> 0 % minst risicovol



### Belastingcapaciteit

Begroting 2023	104 %
Begroting 2022	100 %
Rekening 2021	101 %

#### Signaleringswaarde provincie

>105 % meest risicovol  
95-105 % neutraal  
<95 % minst risicovol



# VASTE ACTIVA & SCHULDEN

## Legenda



- Slechter dan beide voorgaande jaren
- Tussen beide voorgaande jaren in
- Beter dan beide voorgaande jaren

### Boekwaarde netto activa

Begroting 2023	€ 203 mln.
Begroting 2022	€ 173 mln.
Rekening 2021	€ 168 mln.



### Totale boekwaarde netto grexen

Begroting 2023	€ 56 mln.
Begroting 2022	€ 48 mln.
Rekening 2021	€ 46 mln.



### Netto schuld per inwoner

Begroting 2023	€ 3.871
Begroting 2022	€ 4.231
Rekening 2021	€ 2.955



### Ontwikkeling rentelasten

Begroting 2023	€ 2,2 mln.
Begroting 2022	€ 2,0 mln.
Rekening 2021	€ 1,8 mln.



### Reserves en voorzieningen (x € 1.000)

	Rekening 2021	Begroting 2022	Begroting 2023
Algemene reserve	29.571	31.055	27.142
Overige reserves	56.041	62.147	65.271
Voorzieningen	19.259	21.345	22.182
Weerstandratio*	2,52	2,59	2,54






\*Groen > 2,0

Oranje: 1,4 – 2,0

Rood < 1,4

# LOKALE LASTEN

## Legenda

-  Hoger dan vergelijking
-  Tussen beide vergelijkingen in
-  Lager dan vergelijking

\*Bij een gemiddelde WOZ-waarde

### Eénpersoonshuishouden

Begroting 2023*	€ 726
Stedelijkheidsklasse 2022	€ 829
Nederland 2021	€ 733



### Meerpersoonshuishouden

Begroting 2023*	€ 840
Stedelijkheidsklasse 2022	€ 904
Nederland 2021	€ 810



### OZB tarief eigenaar niet-woning

Begroting 2022	0,33 %
Stedelijkheidsklasse 2022	0,37 %
Nederland 2021	0,31 %



### OZB tarief gebruiker niet-woning

Begroting 2022	0,27 %
Stedelijkheidsklasse 2022	0,24 %
Nederland 2021	0,22 %



### OZB tarief woningen

Begroting 2022	0,11 %
Stedelijkheidsklasse 2022	0,11 %
Nederland 2021	0,11 %

