

STRESSTEST BEGROTING 2024

FINANCIËLE KENGETALLEN

Netto schuldquote

Begroting 2024	87,0 %
Stedelijkheidsklasse 2021	50,3 %
Nederland 2021	49,7 %

Signaleringswaarde provincie

>130 % meest risicovol
90-130 % neutraal
<90 % minst risicovol



Solvabiliteitsratio

Begroting 2024	37,0 %
Stedelijkheidsklasse 2021	30,9 %
Nederland 2021	37,5 %

Signaleringswaarde provincie

<20 % meest risicovol
20-50 % neutraal
>50 % minst risicovol



Grondexploitaties

Begroting 2024	34 %
Begroting 2023	36 %
Rekening 2022	24 %

Signaleringswaarde provincie

> 35 % meest risicovol
20-35 % neutraal
<20 % minst risicovol



Exploitatieresultaat

Begroting 2024	1,4 %
Stedelijkheidsklasse 2021	3,3 %
Nederland 2021	2,5 %

Signaleringswaarde provincie

< 0 % meest risicovol
0 % neutraal
> 0 % minst risicovol



Belastingcapaciteit

Begroting 2024	96 %
Begroting 2023	104 %
Rekening 2022	100 %

Signaleringswaarde provincie

>105 % meest risicovol
95-105 % neutraal
<95 % minst risicovol



VASTE ACTIVA & SCHULDEN

Legenda



- Slechter dan beide voorgaande jaren
- Tussen beide voorgaande jaren in
- Beter dan beide voorgaande jaren

Boekwaarde netto activa

Begroting 2024	€ 215 mln.
Begroting 2023	€ 203 mln.
Rekening 2022	€ 173 mln.



Totale boekwaarde netto grexen

Begroting 2024	€ 54 mln.
Begroting 2023	€ 56 mln.
Rekening 2022	€ 48 mln.



Netto schuld per inwoner

Begroting 2024	€ 3.446
Begroting 2023	€ 3.871
Rekening 2022	€ 4.231



Ontwikkeling rentelasten

Begroting 2024	€ 2,9 mln.
Begroting 2023	€ 2,2 mln.
Rekening 2022	€ 2,0 mln.



Reserves en voorzieningen (x € 1.000)

	Rekening 2022	Begroting 2023	Begroting 2024
Algemene reserve	31.503	27.142	29.849
Overige reserves	64.927	65.271	73.712
Voorzieningen	22.100	22.182	23.199
Weerstandratio*	2,19	2,54	1,81






*Groen > 2,0

Oranje: 1,4 – 2,0

Rood < 1,4

LOKALE LASTEN

Legenda

-  Hoger dan vergelijking
-  Tussen beide vergelijkingen in
-  Lager dan vergelijking

*Bij een gemiddelde WOZ-waarde

Eénpersoonshuishouden

Begroting 2024*	€ 758
Stedelijkheidsklasse 2023	€ 855
Nederland 2023	€ 860



Meerpersoonshuishouden

Begroting 2024*	€ 871
Stedelijkheidsklasse 2023	€ 931
Nederland 2023	€ 942



OZB tarief eigenaar niet-woning

Begroting 2024	0,34 %
Stedelijkheidsklasse 2023	0,38 %
Nederland 2023	0,32 %



OZB tarief gebruiker niet-woning

Begroting 2024	0,27 %
Stedelijkheidsklasse 2023	0,24 %
Nederland 2023	0,23 %



OZB tarief woningen

Begroting 2024	0,09 %
Stedelijkheidsklasse 2023	0,10 %
Nederland 2023	0,09 %

